



Коммерческое предложение по автоматизации email маркетинга

Контакты:

Тел: 8 (812) 670 07 40

E-mail: sale@sotbit.ru

Оглавление

1.	АВТОМАТИЧЕСКИЙ EMAIL МАРКЕТИНГ	3
1.1.	ДЛЯ ЧЕГО	3
1.2.	КАК МЫ ЭТО ДЕЛАЕМ.....	3
1.3.	ЧТО МЫ СДЕЛАЕМ	4
2.	СЦЕНАРИИ СООБЩЕНИЙ	5
2.1.	ШАБЛОН ПИСЬМА.....	5
2.2.	ФУНКЦИОНАЛЬНЫЕ БЛОКИ.....	6
2.3.	НАСТРОЙКА СЦЕНАРИЕВ.....	7
3.	СХЕМА РАБОТЫ.....	12
4.	О КОМПАНИИ.....	13
5.	СТОИМОСТЬ И СРОКИ ВНЕДРЕНИЯ	14

1. Автоматический email маркетинг

1.1. Для чего

Основной задачей email рассылок является превратить посетителей сайта, которые оставили вам свой контакт, в клиентов, а существующих клиентов мотивировать на повторные покупки. Так как рассылка писем - это очень дешево, то такой канал продаж является эффективным.



Еще больше сэкономить позволяет [автоматизация email-маркетинга](#). Написав стратегию и единожды настроив рассылку писем по правилам, в зависимости от действий пользователя, вы можете в автоматическом режиме получать новые продажи.

Преимущества автоматизации:

- Экономит время
- Убирает рутину
- Минимизирует человеческий фактор
- Помогает пользователям
- Поддерживает связь с клиентами.

Когда нужно задуматься о том, чтобы внедрить email маркетинг?

- Ваш бизнес предполагает, что клиенты могут купить у вас не раз
- Вы хотите увеличить средний чек
- Через ваш сайт проходит большой поток посетителей
- У вас есть база пользователей, которую вы не используете
- Вы ищете дополнительные инструменты по увеличению продаж.

1.2. Как мы это делаем

Мы занимаемся разработкой тиражных решений для платформы 1С-Битрикс, одно из наших популярных решений "[Маркетинговые рассылки - персонализация сообщений](#)".

С помощью него можно настроить автоматические письма с сайта, в зависимости от действий пользователя, в рамках модуля это называется "сценарий". Автоматизация помогает практически не уделять время рассылкам, но получать результат.

В комплекте с модулем идут **стандартные настройщики сценариев**, их настройки довольно гибкие и позволяют настроить множество типов сообщений.

При необходимости для увеличения функциональности можно программировать свои сценарии или дорабатывать текущие с помощью php-полей для разработчиков. Далее мы опишем сценарии, которые предлагаем внедрить и логику их работы.

В комплект модуля входят **сборщики почтовых адресов и регистрации пользователя на сайте**.

Регистрация пользователя позволит собирать о клиенте больше информации, мы сможем оперировать корзинами, просмотренными товарами и многими другими данными которые хранит 1С-Битрикс.

1.3. Что мы сделаем

В рамках работы над автоматическим email маркетингом мы выполним следующие виды работ:

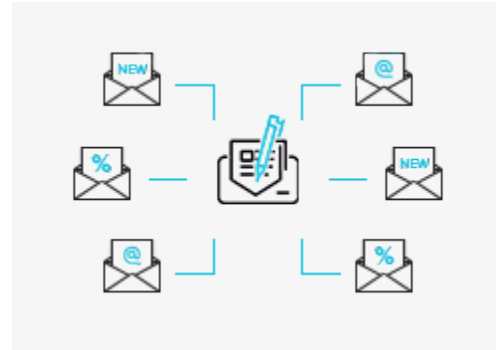


Подробнее мы опишем это в коммерческом предложении далее.

2. Сценарии сообщений

2.1. Шаблон письма

В рамках работы над email маркетингом будут разработаны письма и цепочки писем в зависимости от произошедших событий на сайте. Письма будут состоять из стандартного шаблона и наполнения письма различными блоками.



Стандартный шаблон письма будет нарисован дизайнером и будет разбит на логические блоки. Иметь шапку, контентную часть и подвал - это позволит использовать один шаблон для всех рассылок.

Далее письмо пойдет на этап верстки и встройки в маркетинговые рассылки. Все ссылки в письме будут иметь utm метки, что позволит отслеживать результативность рассылки по внутренней статистике и внешней, например, яндекс метрике.

2.2. Функциональные блоки

В шаблоне письма будет предусмотрено место для контентной области, кроме текстового содержимого можно использовать различные функциональные блоки. Блоки добавляются в письмо в виде макросов или компонентов.

Скидочный купон:

Позволяет создавать в письме купон на заранее созданную скидку в административной части.

Купон может быть одноразовым и многоразовым, так же иметь срок действия, после чего будет удален или деактивирован.

Обязательно наличие модуля “Интернет-магазин”.



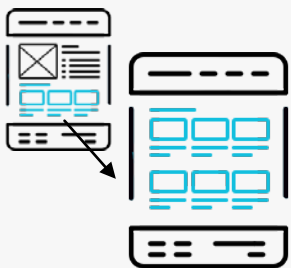
Просмотренные товары:

Выводит блок товаров, которые пользователь ранее смотрел на вашем сайте. Товары можно фильтровать по информационному блоку и свойству товара типа список. Можно сортировать товары по дате просмотра и количеству просмотров товара.

Обязательно наличие модуля “Торговый каталог”.

Рекомендуемые товары:

Выводит блок товаров, которые заранее определены для данного сценария. Товары можно фильтровать по информационному блоку, разделу инфоблока, свойству товара типа список и дате создания. Можно сортировать товары по индексу сортировки, id элемента, названию, времени создания, количеству показов товаров и случайно.



С этим товаром покупают:

Блок выводит товары, которые были куплены вместе с товарами из заказа или для товара. Будут выведены наиболее часто покупаемые товары, тем самым вероятность предложить то, что нужно пользователю повышается.

Обязательно наличие модуля “Интернет-магазин”.

2.3. Настройка сценариев

Во время настройки мы подготовим автоматические сценарии, которые будут уходить с сайта при определенных событиях. Ниже мы опишем логику работы и состав каждого сообщения.



Регистрация

Сайт все время пополняет свою базу зарегистрированных пользователей, но не все из этих пользователей доходят до первого заказа.

Мы будем отправлять пользователю цепочку писем с определенной периодичностью и мотивацией оформить заказ. Как только цель будет выполнена, цепочка писем для данного пользователя обрывается.

Пользователю придет сообщение, если он не оформил первый заказ:

<i>Период:</i>	<i>Логика:</i>	<i>Содержание письма:</i>
<i>После 3 дней регистрации:</i>	В письме будет купон 2% скидки сроком на 2 дня, после 2 дней купон будет удален из системы.	Шаблон письма, текстовое описание, скидочный купон, просмотренные товары
<i>После 7 дней регистрации:</i>	В письме будет купон 3% скидки сроком на 3 дня, после 3 дней купон будет удален из системы.	Шаблон письма, текстовое описание, скидочный купон, просмотренные товары
<i>После 14 дней регистрации:</i>	В письме будет купон 4% скидки сроком на 4 дня, после 4 дней купон будет удален из системы.	Шаблон письма, текстовое описание, скидочный купон, просмотренные товары



Последняя авторизация

В базе всегда есть пользователи, которые уже долго не использовали ваш сайт и соответственно не авторизовывались на нем. Попробуем вернуть пользователей на сайт.

Мы будем отправлять пользователю цепочку писем с определенной периодичностью. Как только пользователь вернется на сайт, цепочка писем для данного пользователя обрывается.

<i>Период:</i>	<i>Логика:</i>	<i>Содержание письма:</i>
<i>Не авторизовывался 3 месяца:</i>	Пользователю придет письмо. В письме будет блок товаров, которые созданы от 1 до 5 месяцев тому назад, имеющие наибольшее число показов. Такие товары будут более востребованы большинством аудитории, так как вызывают больший интерес.	Шаблон письма, текстовое описание, рекомендуемые товары
<i>Не авторизовывался 6 месяцев:</i>	В письме будет блок товаров, которые созданы от 1 до 8 месяцев тому назад, имеющие наибольшее число показов. Такие товары будут более востребованы большинством аудитории, так как вызывают больший интерес.	Шаблон письма, текстовое описание, рекомендуемые товары
<i>Не авторизовывался 1 год:</i>	В письме будет блок товаров, которые созданы от 1 до 16 месяцев тому назад, имеющие наибольшее число показов. Такие товары будут более востребованы большинством аудитории, так как вызывают больший интерес. В письме будет купон 5% скидки сроком на 5 дней, после 5 дней купон будет удален из системы.	Шаблон письма, текстовое описание, рекомендуемые товары, скидочный купон.



Брошенные корзины

В процессе использования сайта пользователи часто добавляют товары в корзину, но так и не оформляют заказ до конца.

Мы будем отправлять пользователю цепочку писем с определенной периодичностью и мотивацией оформить заказ. Как только цель будет выполнена, цепочка писем для данного пользователя обрывается.

<i>Период:</i>	<i>Логика:</i>	<i>Содержание письма:</i>
Брошенная корзина 4 часа:	Пользователю придет сообщение с забытыми товарами через 4 часа после того как он оставил товары в корзине, не оформив заказ.	Шаблон письма, текстовое описание, забытые товары
Брошенная корзина 5 дней:	Пользователю придет сообщение с забытыми товарами через 5 дней после того как он оставил товары в корзине не оформив заказ. В письме будет купон 2% скидки сроком на 2 дня, после 2 дней купон будет удален из системы.	Шаблон письма, текстовое описание, скидочный купон, забытые товары
Брошенная корзина 14 дней:	Пользователю придет сообщение с забытыми товарами через 14 дней после того как он оставил товары в корзине не оформив заказ. В письме будет купон 3% скидки сроком на 3 дня, после 3 дней купон будет удален из системы.	Шаблон письма, текстовое описание, скидочный купон, забытые товары



Сервисные письма заказа

В магазине, при создании новых заказов и их последующей обработке, пользователям уходят сообщения с сайта. Эти сообщения носят информационный характер, но их можно использовать так же для продажи дополнительных товаров.

Мы будем отправлять письма пользователям при разных событиях заказа, в них мы предложим дополнительные товары и мотивацию для нужного нам действия.

<i>Цель:</i>	<i>Логика:</i>	<i>Содержание письма:</i>
Новый заказ:	После оформления заказа пользователю придет письмо с данными об оформленном им заказе и дополнительными блоками.	Шаблон письма, текстовое описание, блок данных о заказе, с этим товаром покупают
Смена статуса заказа:	После смены статуса заказа пользователю придет письмо с уведомлением о смене статуса и дополнительными блоками.	Шаблон письма, текстовое описание, с этим товаром покупают
Благодарственное письмо:	Когда заказ перейдет в финальный статус, пользователю придет благодарственно письмо о закрытом заказе.	Шаблон письма, текстовое описание, скидочный купон, с этим товаром покупают



Сервисные письма после заказа

После того как заказ прошел у нас все стадии и пользователь получил свой товар, мы шлем письма с определенной периодичностью, чтобы напоминать пользователю о себе с целью дополнительных продаж.

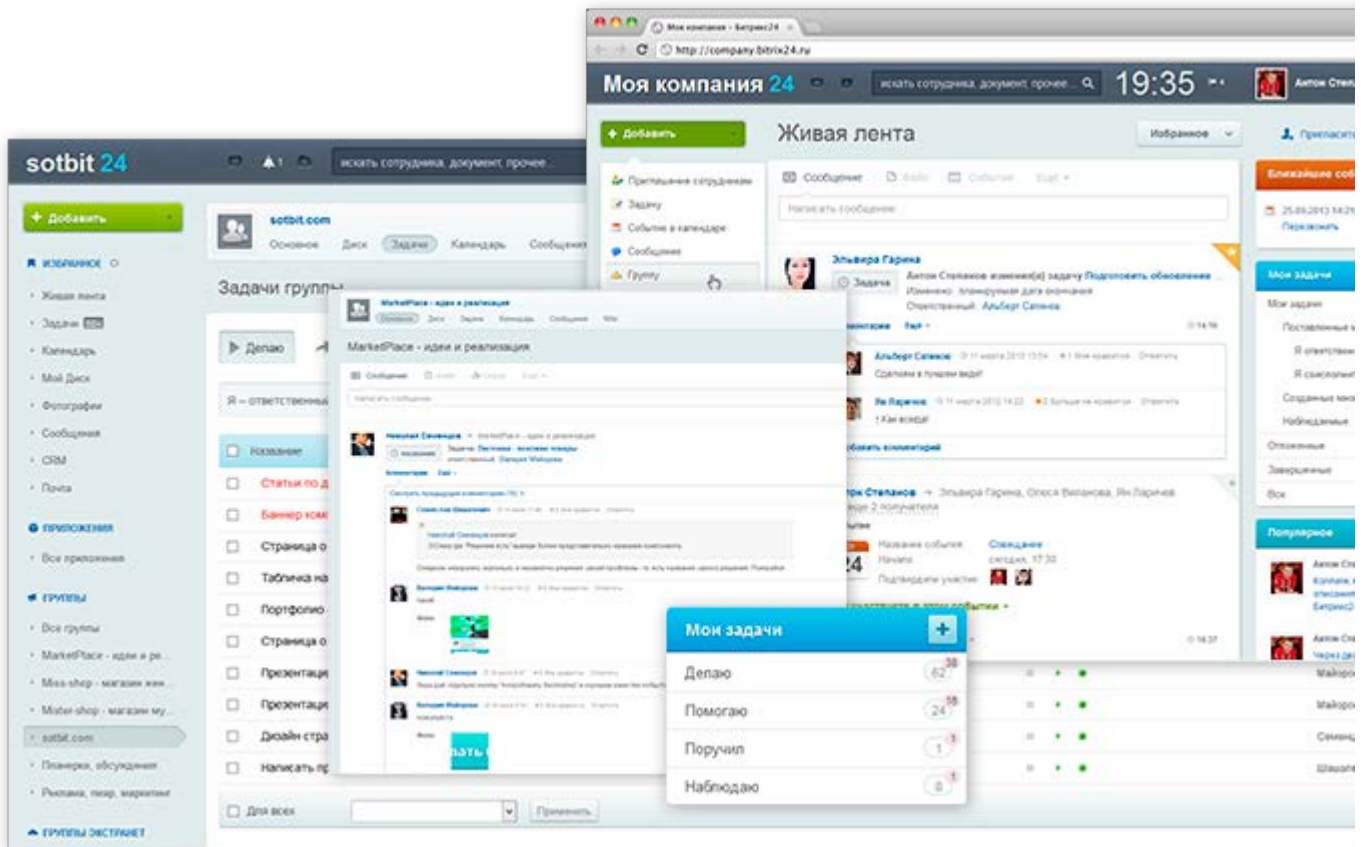
<i>Цель / период:</i>	<i>Логика:</i>	<i>Содержание письма:</i>
Отзыв о товаре:	После 7 дней как заказ перешел в финальный статус пользователь получит сообщение с просьбой оставить отзыв о товарах, которые он купил.	Шаблон письма, текстовое описание, с этим товаром покупают
Через месяц:	Спустя 1 месяц как заказ перешел в финальный статус, пользователь получит сообщение. В письме будет купон 3% скидки сроком на 3 дня, после 3 дней купон будет удален из системы.	Шаблон письма, текстовое описание, скидочный купон, с этим товаром покупают
Через 3 месяца:	Спустя 3 месяца как заказ перешел в финальный статус, пользователь получит сообщение. В письме будет купон 5% скидки сроком на 5 дней, после 5 дней купон будет удален из системы.	Шаблон письма, текстовое описание, скидочный купон, с этим товаром покупают

3. Схема работы

Вся работа с проектом идет через наш облачный корп. портал sotbit.bitrix24.ru.

Это позволяет структурировать выполнение задач, постоянно отслеживать ход работы, вести общение непосредственно с сотрудниками, которые ведут ваш проект.

Благодаря этому, вы будете четко представлять, на каком этапе ваш проект, какие задачи выполняются, и сможете четко курировать его разработку.



Учет рабочего времени мы ведем через сервис <http://www.onlyoffice.com/>.

На задачи с часовой ставкой вы будете получать отчеты о затратах времени, что сделает схему работы прозрачной.

Вы будете точно представлять, куда и сколько ушло средств на реализацию ваших идей.

4. О компании

Компания “Сотбит” была основана в 2013 году, основной род деятельности разработка и дизайн сайтов на платформе 1С-Битрикс.

На данный момент “Сотбит” это:

- Более 15 сотрудников в штате
- 3 офиса в технопарках Санкт-Петербурга и Могилева
- Более 30 модулей в Маркетплейс для 1С-Битрикс
- Более 1000 клиентов платных модулей
- Входим ТОП-10 разработчиков по Маркетплейс
- Бесплатная техническая поддержка собственных решений
- Более 100 видео-уроков
- Золотые партнеры 1С-Битрикс

Виды деятельности:

- Разработка тиражных решений для маркетплейс 1С-Битрикс
- Внедрение собственных готовых решений
- Создание корпоративных сайтов и интернет-магазинов
- Уникальный дизайн
- Айдентика и полиграфия
- 1С интеграция
- Парсинг сайтов
- Автоматический email маркетинг

Преимущества:

- Хорошее сочетание цены и качества за счет офиса разработки в Беларуси
- Быстрое решение задач клиента за счет собственных разработок
- Высокая квалификация в разработке интернет-магазинов
- Использование Битрикс24 для работы над проектами

5. Стоимость и сроки внедрения

Наименование этапа/работы*	Срок	Стоимость руб.
Настройка интеграции с 1С		
Настройка автоматического email маркетинга	15 дней	60 000 руб.
Лицензия “ Маркетинговые рассылки - персонализация сообщений”	0 дней	0 руб.
Итого:	15 дней	60 000 руб.

Примечание:

1. Дополнительные задачи будут оцениваться по отдельной смете
2. Срок указан в рабочих днях
3. Перед началом этапа работы проводится авансовая предоплата 50%